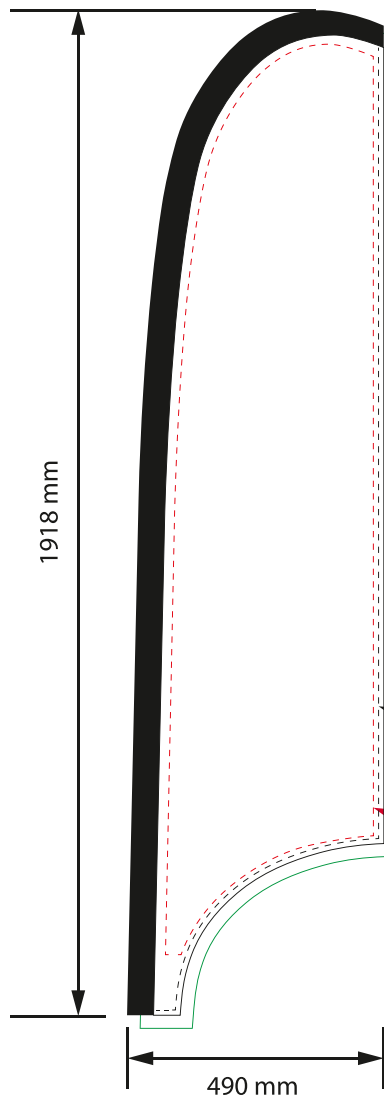


Informationen zur Erstellung der Druckdaten

Seitenansicht des Prints



Achtung

Der **Hohlraum** ist **nur** in **schwarz** oder **weiß** erhältlich!
Geben Sie bitte bei Ihrer Bestellung die gewünschte Farbe an.

Datenformat

inkl. Nahtzugabe
Hintergrundfarben und Bilder bis an den Rand des Datenformates anlegen.

Endformat

inkl. weißem/schwarzem Hohlraum (60 mm)

Saum

Stoff wird auf die nichtbedruckte Seite umgesäumt.

Sicherheitsbereich

in diesem Bereich wird das Druckbild nicht durchgenäht.
Texte/ Logos sollten diesen Bereich nicht überschreiten.

Maßangaben zur Erstellung des Layouts

Bei Interesse senden wir Ihnen gerne die entsprechende Grafikvorlage zu, auf der Sie dann gestalten können.

Bei Fragen zur Druckdateierstellung stehen Ihnen unsere Spezialisten unter Tel. 0761/507090-30 gerne zur Verfügung.

WICHTIG DATENHINWEISE

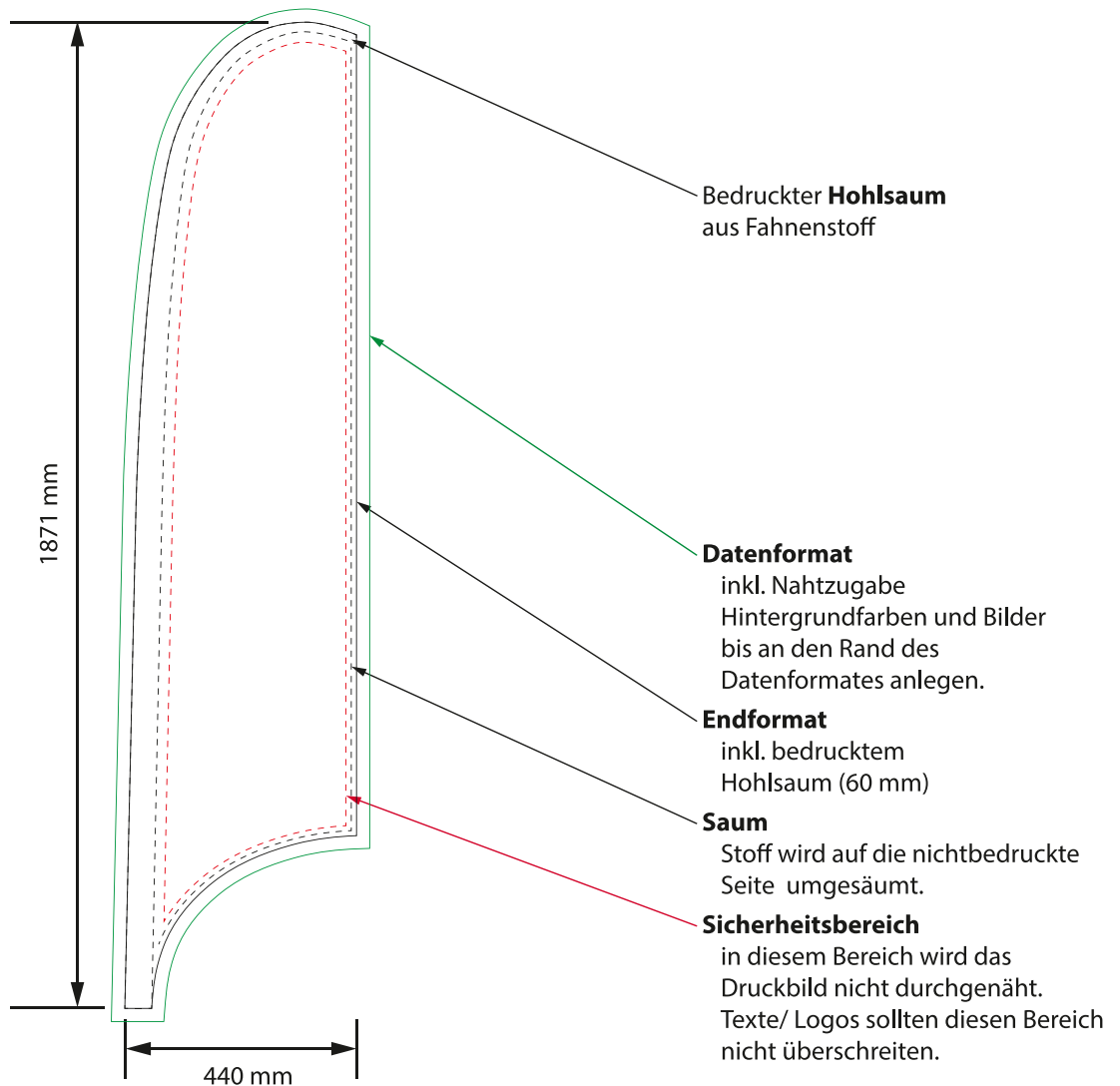
- Hintergrundfarben, Bilder oder Grafiken bis an den Rand des Datenformates anlegen.
- Setzen Sie Texte/Logos nur innerhalb des Sicherheitsbereiches. In diesem Bereich wird das Druckbild nicht durchgenäht.
- Bei der Produktion können durch das Schneiden und Nähen Toleranzen auftreten.
- Wandeln Sie bitte alle Schriften in Pfade um.

Wir benötigen Ihre Daten als:

- druckfähiges PDF X4
- Farbprofil ISO Coated v2 300%
- im Maßstab 1:1
- ohne Schnittmarken, Passermarken, Hilfslinien, etc
- Erstellen Sie bitte pro Sujet eine eigene PDF-Datei

Informationen zur Erstellung der Druckdaten

Seitenansicht des Prints



Maßangaben zur Erstellung des Layouts

Bei Interesse senden wir Ihnen gerne die entsprechende Grafikvorlage zu, auf der Sie dann gestalten können.

Bei Fragen zur Druckdateierstellung stehen Ihnen unsere Spezialisten unter Tel. 0761/507090-30 gerne zur Verfügung.

WICHTIG DATENHINWEISE

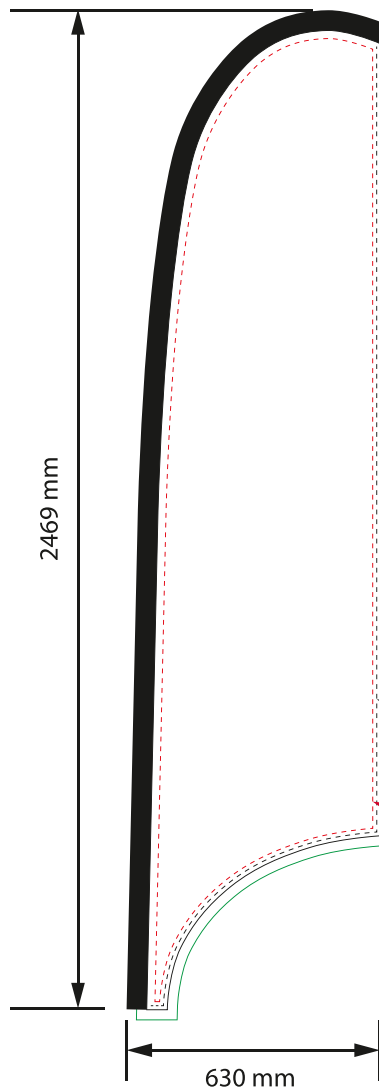
- Hintergrundfarben, Bilder oder Grafiken bis an den Rand des Datenformates anlegen.
- Setzen Sie Texte/Logos nur innerhalb des Sicherheitsbereiches. In diesem Bereich wird das Druckbild nicht durchgenäht.
- Bei der Produktion können durch das Schneiden und Nähen Toleranzen auftreten.
- Wandeln Sie bitte alle Schriften in Pfade um.

Wir benötigen Ihre Daten als:

- druckfähiges PDF X4
- Farbprofil ISO Coated v2 300%
- im Maßstab 1:1
- ohne Schnittmarken, Passermarken, Hilfslinien, etc
- Erstellen Sie bitte pro Sujet eine eigene PDF-Datei

Informationen zur Erstellung der Druckdaten

Seitenansicht des Prints



Achtung

Der **Hohlraum** ist **nur** in **schwarz** oder **weiß** erhältlich!
Geben Sie bitte bei Ihrer Bestellung die gewünschte Farbe an.

Datenformat

inkl. Nahtzugabe
Hintergrundfarben und Bilder bis an den Rand des Datenformates anlegen.

Endformat

inkl. weißem/schwarzem Hohlraum (60 mm)

Saum

Stoff wird auf die nichtbedruckte Seite umgesäumt.

Sicherheitsbereich

in diesem Bereich wird das Druckbild nicht durchgenäht. Texte/ Logos sollten diesen Bereich nicht überschreiten.

Maßangaben zur Erstellung des Layouts

Bei Interesse senden wir Ihnen gerne die entsprechende Grafikvorlage zu, auf der Sie dann gestalten können.

Bei Fragen zur Druckdateierstellung stehen Ihnen unsere Spezialisten unter Tel. 0761/507090-30 gerne zur Verfügung.

WICHTIG DATENHINWEISE

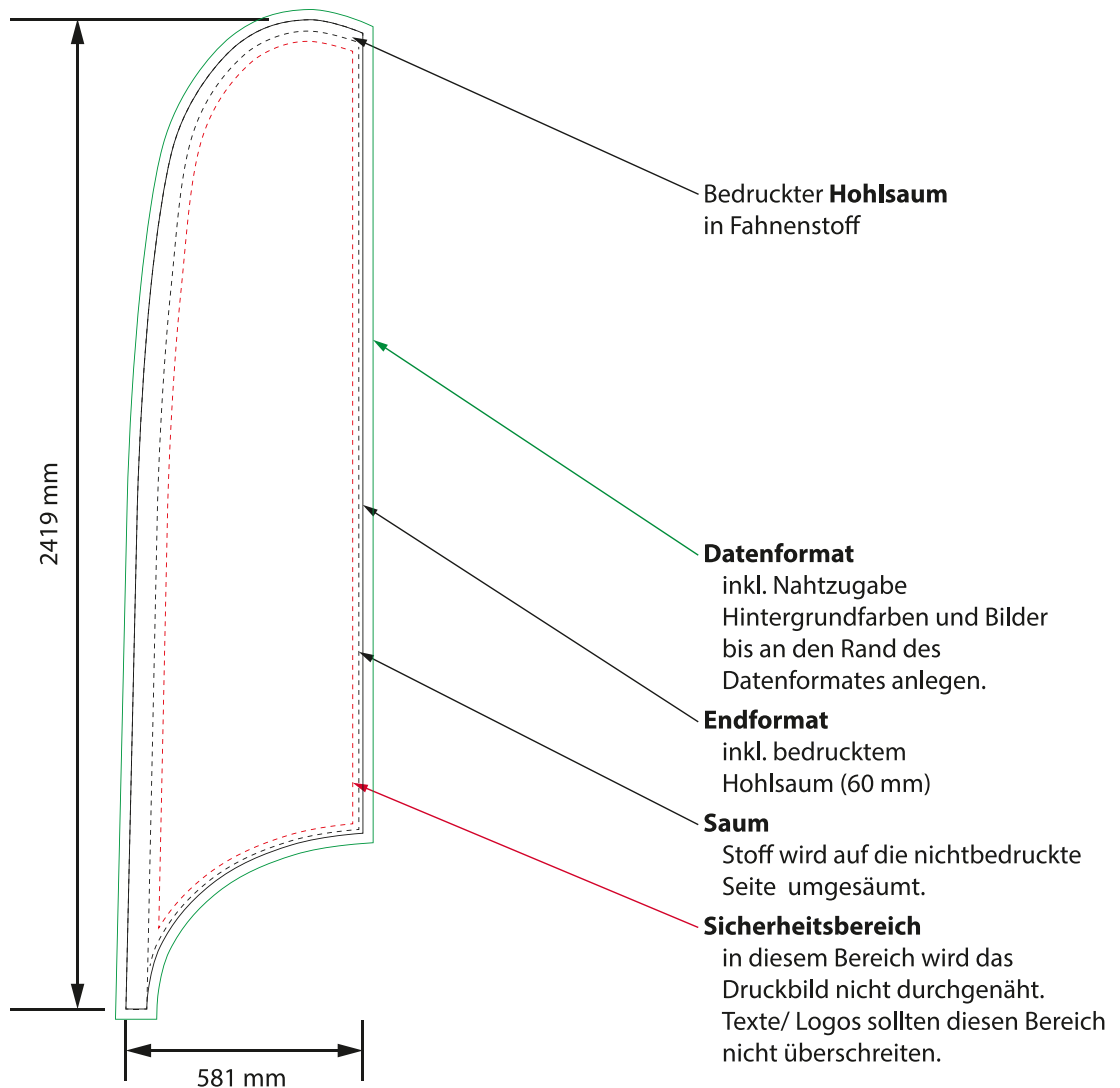
- Hintergrundfarben, Bilder oder Grafiken bis an den Rand des Datenformates anlegen.
- Setzen Sie Texte/Logos nur innerhalb des Sicherheitsbereiches. In diesem Bereich wird das Druckbild nicht durchgenäht.
- Bei der Produktion können durch das Schneiden und Nähen Toleranzen auftreten.
- Wandeln Sie bitte alle Schriften in Pfade um.

Wir benötigen Ihre Daten als:

- druckfähiges PDF X4
- Farbprofil ISO Coated v2 300%
- im Maßstab 1:1
- ohne Schnittmarken, Passermarken, Hilfslinien, etc
- Erstellen Sie bitte pro Sujet eine eigene PDF-Datei

Informationen zur Erstellung der Druckdaten

Seitenansicht des Prints



Maßangaben zur Erstellung des Layouts

Bei Interesse senden wir Ihnen gerne die entsprechende Grafikvorlage zu, auf der Sie dann gestalten können.

Bei Fragen zur Druckdateierstellung stehen Ihnen unsere Spezialisten unter Tel. 0761/507090-30 gerne zur Verfügung.

WICHTIG DATENHINWEISE

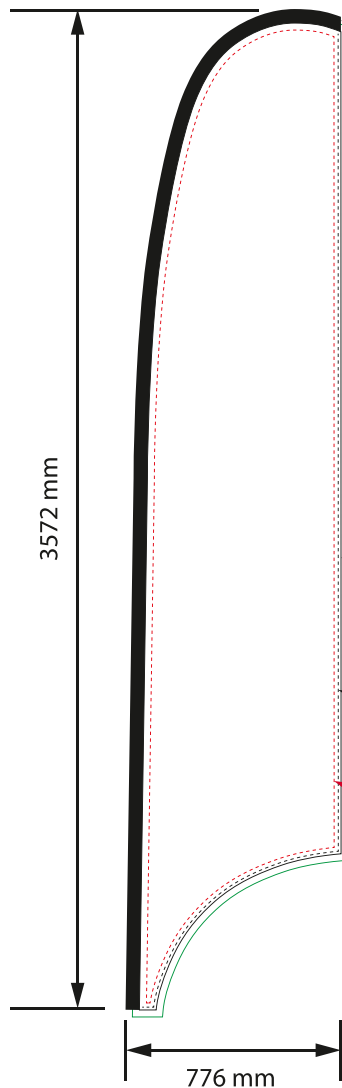
- Hintergrundfarben, Bilder oder Grafiken bis an den Rand des Datenformates anlegen.
- Setzen Sie Texte/Logos nur innerhalb des Sicherheitsbereiches. In diesem Bereich wird das Druckbild nicht durchgenäht.
- Bei der Produktion können durch das Schneiden und Nähen Toleranzen auftreten.
- Wandeln Sie bitte alle Schriften in Pfade um.

Wir benötigen Ihre Daten als:

- druckfähiges PDF X4
- Farbprofil ISO Coated v2 300%
- im Maßstab 1:1
- ohne Schnittmarken, Passermarken, Hilfslinien, etc
- Erstellen Sie bitte pro Sujet eine eigene PDF-Datei

Informationen zur Erstellung der Druckdaten

Seitenansicht des Prints



Achtung

Der **Hohlraum** ist **nur** in **schwarz** oder **weiß** erhältlich!
Geben Sie bitte bei Ihrer Bestellung die gewünschte Farbe an.

Datenformat

inkl. Nahtzugabe
Hintergrundfarben und Bilder
bis an den Rand des
Datenformates anlegen.

Endformat

inkl. weißem/schwarzem
Hohlraum (60 mm)

Saum

Stoff wird auf die nichtbedruckte
Seite umgesäumt.

Sicherheitsbereich

in diesem Bereich wird das
Druckbild nicht durchgenäht.
Texte/ Logos sollten diesen Bereich
nicht überschreiten.

Maßangaben zur Erstellung des Layouts

Bei Interesse senden wir Ihnen gerne die entsprechende Grafikvorlage zu, auf der Sie dann gestalten können.

Bei Fragen zur Druckdateierstellung stehen Ihnen unsere Spezialisten unter Tel. 0761/507090-30 gerne zur Verfügung.

WICHTIG DATENHINWEISE

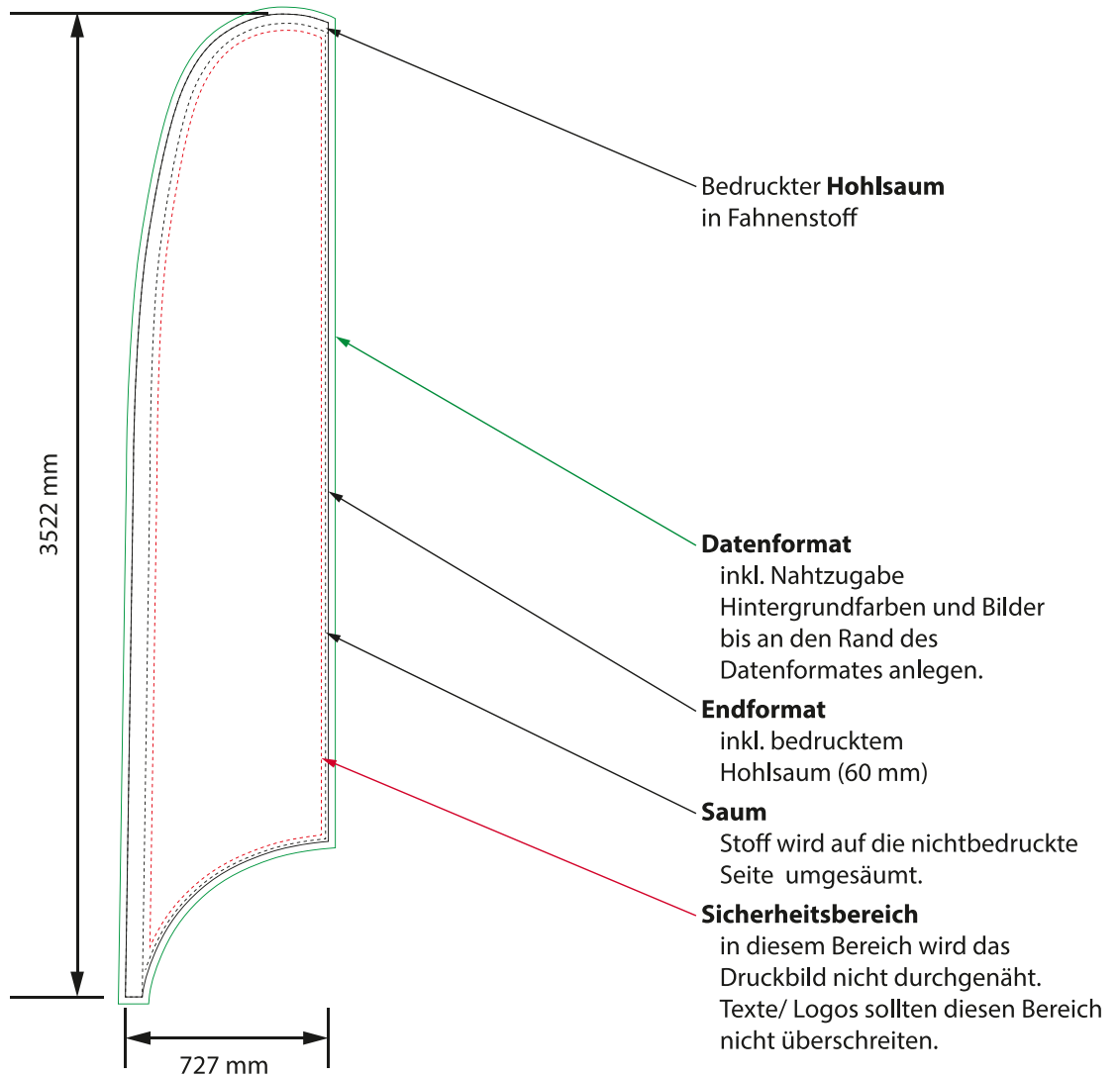
- Hintergrundfarben, Bilder oder Grafiken bis an den Rand des Datenformates anlegen.
- Setzen Sie Texte/Logos nur innerhalb des Sicherheitsbereiches. In diesem Bereich wird das Druckbild nicht durchgenäht.
- Bei der Produktion können durch das Schneiden und Nähen Toleranzen auftreten.
- Wandeln Sie bitte alle Schriften in Pfade um.

Wir benötigen Ihre Daten als:

- druckfähiges PDF X4
- Farbprofil ISO Coated v2 300%
- im Maßstab 1:1
- ohne Schnittmarken, Passermarken, Hilfslinien, etc
- Erstellen Sie bitte pro Sujet eine eigene PDF-Datei

Informationen zur Erstellung der Druckdaten

Seitenansicht des Prints



Maßangaben zur Erstellung des Layouts

Bei Interesse senden wir Ihnen gerne die entsprechende Grafikvorlage zu, auf der Sie dann gestalten können.

Bei Fragen zur Druckdateierstellung stehen Ihnen unsere Spezialisten unter Tel. 0761/507090-30 gerne zur Verfügung.

WICHTIG DATENHINWEISE

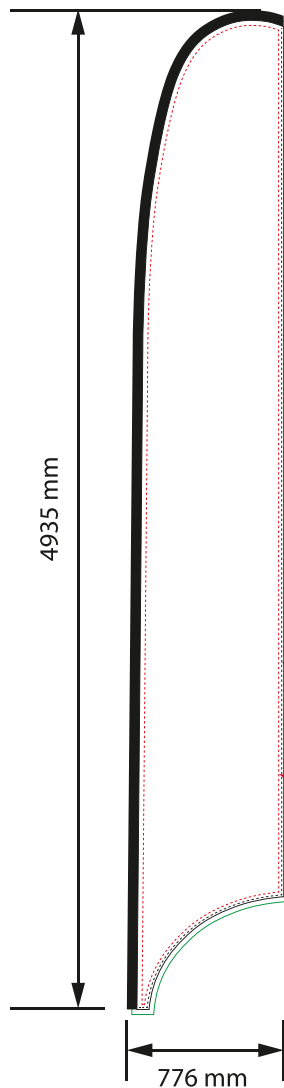
- Hintergrundfarben, Bilder oder Grafiken bis an den Rand des Datenformates anlegen.
- Setzen Sie Texte/Logos nur innerhalb des Sicherheitsbereiches. In diesem Bereich wird das Druckbild nicht durchgenäht.
- Bei der Produktion können durch das Schneiden und Nähen Toleranzen auftreten.
- Wandeln Sie bitte alle Schriften in Pfade um.

Wir benötigen Ihre Daten als:

- druckfähiges PDF X4
- Farbprofil ISO Coated v2 300%
- im Maßstab 1:1
- ohne Schnittmarken, Passermarken, Hilfslinien, etc
- Erstellen Sie bitte pro Sujet eine eigene PDF-Datei

Informationen zur Erstellung der Druckdaten

Seitenansicht des Prints



Achtung

Der **Hohlraum** ist **nur** in **schwarz** oder **weiß** erhältlich!
Geben Sie bitte bei Ihrer Bestellung die gewünschte Farbe an.

Datenformat

inkl. Nahtzugabe
Hintergrundfarben und Bilder
bis an den Rand des
Datenformates anlegen.

Endformat

inkl. weißem/schwarzem
Hohlraum (60 mm)

Saum

Stoff wird auf die nichtbedruckte
Seite umgesäumt.

Sicherheitsbereich

in diesem Bereich wird das
Druckbild nicht durchgenäht.
Texte/ Logos sollten diesen Bereich
nicht überschreiten.

Maßangaben zur Erstellung des Layouts

Bei Interesse senden wir Ihnen gerne die entsprechende Grafikvorlage zu, auf der Sie dann gestalten können.

Bei Fragen zur Druckdateierstellung stehen Ihnen unsere Spezialisten unter Tel. 0761/507090-30 gerne zur Verfügung.

WICHTIG DATENHINWEISE

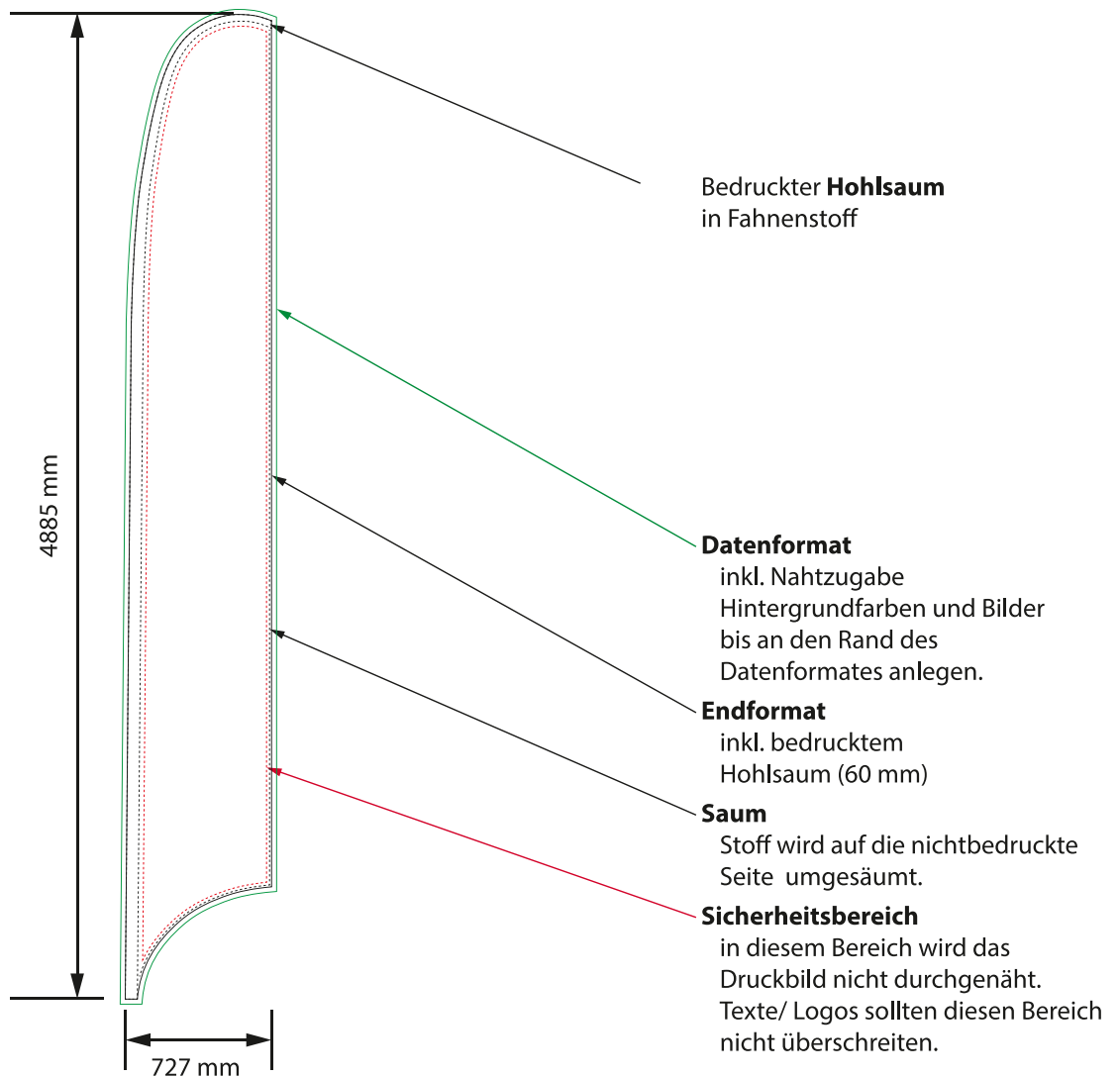
- Hintergrundfarben, Bilder oder Grafiken bis an den Rand des Datenformates anlegen.
- Setzen Sie Texte/Logos nur innerhalb des Sicherheitsbereiches. In diesem Bereich wird das Druckbild nicht durchgenäht.
- Bei der Produktion können durch das Schneiden und Nähen Toleranzen auftreten.
- Wandeln Sie bitte alle Schriften in Pfade um.

Wir benötigen Ihre Daten als:

- druckfähiges PDF X4
- Farbprofil ISO Coated v2 300%
- im Maßstab 1:1
- ohne Schnittmarken, Passermarken, Hilfslinien, etc
- Erstellen Sie bitte pro Sujet eine eigene PDF-Datei

Informationen zur Erstellung der Druckdaten

Seitenansicht des Prints



Maßangaben zur Erstellung des Layouts

Bei Interesse senden wir Ihnen gerne die entsprechende Grafikvorlage zu, auf der Sie dann gestalten können.

Bei Fragen zur Druckdateierstellung stehen Ihnen unsere Spezialisten unter Tel. 0761/507090-30 gerne zur Verfügung.

WICHTIG DATENHINWEISE

- Hintergrundfarben, Bilder oder Grafiken bis an den Rand des Datenformates anlegen.
- Setzen Sie Texte/Logos nur innerhalb des Sicherheitsbereiches. In diesem Bereich wird das Druckbild nicht durchgenäht.
- Bei der Produktion können durch das Schneiden und Nähen Toleranzen auftreten.
- Wandeln Sie bitte alle Schriften in Pfade um.

Wir benötigen Ihre Daten als:

- druckfähiges PDF X4
- Farbprofil ISO Coated v2 300%
- im Maßstab 1:1
- ohne Schnittmarken, Passermarken, Hilfslinien, etc
- Erstellen Sie bitte pro Sujet eine eigene PDF-Datei